

Cours 2^{ème} année

Cours 19

**Réponses à l'ouverture de 1SA
avec un bicolore majeur 5-4**

Stayman :












- au moins 8 points HL
- Une majeure par 4 cartes
- Pas de répartition 4-3-3-3



Texas :

- Une majeure par 5 cartes au moins
- Une force indéterminée

Exercice

Que répondre à votre partenaire qui ouvre de 1SA avec ces mains ?

①		V 10 8 7 2	②		V 10 8 7 2	③		V 10 8 2
		9 6 3			D 7 6 3			D 7 6 3
		9 2			9 2			9 2
		10 8 5			10 5			10 8 5

	2 		2 		Passé
--	---	--	---	--	-------

- ① : Pas assez de points pour un Stayman, 5 cartes à pique
② : Pas assez de points pour un Stayman, 5 cartes à pique
③ : Pas assez de points pour un Stayman, pas 5 cartes dans une majeure

Exercice

Que répondre à votre partenaire qui ouvre de 1SA avec ces mains ?

④		V 10 8 2	⑤		V 10 8 7 2
		D 7 6 3			D 7 6 3
		A 9			A 9
		V 10 8			V 10

	2 		Stayman ou Texas ?
--	---	--	---------------------------

④ : Assez de points pour un Stayman, 4 cartes dans les deux majeures

⑤ : assez de points pour un Stayman, 5 cartes à pique, on pourrait faire un Texas aussi.

Quelle réponse ?

Les mains bicolores majeures 5-4

Avec un bicolore majeur 5-4, le répondant à l'ouverture de 1SA :

- Commence par un **Stayman** dès qu'il a **plus de 8 points HL**
- Fait un **Texas** s'il a **moins de 8 points HL**

La priorité est de zoner sa main

Plus de 8 points:

- ***promet au minimum une majeure par 4***
- ***Ne dénie pas la deuxième majeure par 5***

Les enchères qui suivent permettront de décrire sa main

Exercice

Quelle enchère faites-vous après ce début de séquence ?

Sud	Ouest	Nord	Est
	pas	1SA	pas
2 ♣	pas	2 ♦	pas
?			

♠	A D 7 6
♥	V 7 6 4 2
♦	8 3 2
♣	5
	2 ♥

Nord n'a pas 4 cartes dans une majeure

La réponse de 2 ♥ promet :

- Cinq cartes à cœur dans un jeu de 8HL au minimum
- 4 cartes à pique

L'enchère est non forcing

Exercice

Quelle enchère faites-vous après ce début de séquence ?

Sud	Ouest	Nord	Est
	pas	1SA	pas
2 ♣	pas	2 ♦	pas
?			

♠	R V 9 5 2
♥	A D 7 6
♦	7 6 3
♣	5
	3 ♠




Nord n'a pas 4 cartes dans une majeure

La réponse de 3 ♠ promet :

- **Cinq cartes à pique** dans un jeu permettant de jouer la **manche à SA ou à pique**
- **4 cartes à cœur**






L'enchère est forcing de manche

Exercice

Sud	Ouest	Nord	Est
	passee	1SA	passee
2 	passee	2 	passee
3 	passee	?	

La suite...

La réponse de Nord ?




<i>Main de Sud</i>	
	R V 9 5 2
	A D 7 6
	7 6 3
	5
	3 

Sud recherche le fit. A ce stade, c'est une proposition. **Nord doit répondre :**

- **3SA** : je ne suis *pas fitté*, je n'ai que **2 cartes** dans la couleur
- **4P** , je suis *fitté*, j'ai **3 cartes** dans la couleur

L'enchère n'est pas forcing





Exercice

Sud	Ouest	Nord	Est
	passee	1SA	passee
2 	passee	2 	passee
3 	passee	3SA	passee
?			

Nord annonce 3SA

Sud peut reparler

Que répondez-vous ?

<i>Main de Sud</i>	
	A D 7 6 3
	A V 10 8
	A D 3
	2
	6SA





Force de la main de Sud : 18 HL
 Force de la main de Nord : 15-17H
 Force du camp : 33-35HL.






Le camp va jouer :
Chelem à sans atout

Les mains bicolores majeures 5-4

La suite...

Sud peut reparler

Sud	Ouest	Nord	Est
	pas	1SA	pas
2 	pas	2 	pas
3 	pas	4 	pas
?			

<i>Main de Sud</i>	
	A D 7 6 3
	A V 10 8
	A D 3
	2
4b	6 

Nord continuera les enchères :

Force de la main de Nord : 20 HLD

Force du camp : 35-37HL.

Nord va jouer le *chelem à pique*

Il peut manquer l'as de trèfle. Nous verrons plus tard comment savoir si Nord possède l'As de trèfle.


Les mains bicolores majeures 5-4

En résumé...

Avec un **bicolore majeur 5-4**, le répondant à **l'ouverture de 1SA** :

- Fait un **Stayman** dès qu'il a **plus de 8 points HL**

Si le fit en majeure est trouvé, il réévalue sa main en points HLD et prend la décision du contrat

- Sur la réponse de 2 , il annonce sa majeure de 5 cartes :
 - Au palier de 2 avec 8-9 points HL
 - Au palier de 3 avec plus de 9 points HL
 - Avec un jeu fort, il recherche le meilleur chelem

Faites les séquences d'enchères, en commençant par Nord

Exercice

Donne 1

♠ 7 2
♥ R 6 5 3
♦ A R 8
♣ A R 8 3

♠ A V 5 4
♥ D V 10 7 2
♦ 9 4 3
♣ 2

Sud	Ouest	Nord	Est
		1SA	pas
2♣	pas	2♥	pas
4♥	Fin		

1. 2♣ : Stayman (9HL)
2. 2♥ : 4 cartes à cœur
3. 4♥ : 5 cartes à cœur, 4 cartes à pique, 12 points HLD, force du camp supérieure ou égale à 27 points HLD, suffisant pour jouer la manche à cœur, insuffisant pour un chelem

Faites les séquences d'enchères, en commençant par Nord

Exercice

Donne 2	
♠	V 9 4
♥	R 9 2
♦	A R 7 2
♣	R D 6
♠	R 8 7 5 2
♥	A 8 4 3
♦	8 4
♣	5 3

Sud	Ouest	Nord	Est
		1SA	passé
2♣	passé	2♦	passé
2♠	Fin		

1. 2♣ : Stayman (8HL)
2. 2♦ : Pas de majeure
3. 2♠ : 5 cartes à pique et 4 à cœur avec un jeu insuffisant pour la manche

*Faites les séquences d'enchères,
en commençant par Nord*

Exercice

Donne 3

♠ 10 8 6

♥ A 4 2

♦ A R 6 2

♣ R D 2

♠ A V 9 5 2

♥ R D 8 5

♦ 8 7 3

♣ 5

Sud	Ouest	Nord	Est
		1SA	pas
2♣	pas	2♦	pas
3♠	pas	4♠	Fin

1. 2♣ : Stayman (11HL)
2. 2♦ : Pas de majeure
3. 3♠ : 5 cartes à pique, 4 à cœur, proposition de manche à 3SA ou 4♠
4. 4♠ : fitté à pique avec 3 cartes, accepte la manche à pique

Faites les séquences d'enchères, en commençant par Nord

Exercice





Donne 4	
♠	9 4 3
♥	R 2
♦	A D 10 9
♣	A R 4 2
♠	R D 7 2
♥	A V 9 4 3
♦	7 5
♣	8 3

Sud	Ouest	Nord	Est
		1SA	pas
2♣	pas	2♦	pas
3♥	pas	3SA	Fin

1. 2♣ : Stayman (11HL)
2. 2♦ : Pas de majeure
3. 3♥ : 5 cartes à cœur, 4 à pique, proposition de manche à 3SA ou 4♥
4. 3SA: pas fitté à cœur avec 2 cartes, accepte la manche à sans atout

Les mains bicolores majeures 5-5 - Les mains de manche

Comment annoncer cette main à un partenaire qui a ouvert de 1SA ?

	A V 9 8 2
	R 10 9 6 3
	4
	10 5

Avez-vous un fit en majeure ?

Vous êtes certain d'un fit à cœur ou à pique.

Quelle est la force de la main en points HLD ?

13 HLD : 8H + 2L + 3D (singleton + doubleton)

Est-ce que votre camp dispose d'une force suffisante pour annoncer la manche ?

Plancher : 15 + 13 = 28

Plafond : 17 + 13 = 30





Quel peut-être le contrat ?

La manche est certaine à 4  ou 4 






Mais comment annoncer le bon contrat ?

Les mains bicolores majeures 5-5

Les mains de manche

	A V 9 8 2
	R 10 9 6 3
	4
	10 5

Comment faire ?

- Commencer par un Texas  (2 )
- Sur rectification du partenaire à 2  , annoncer 4  .
- Votre partenaire “**passe**” ou “**corrige**” à 4  suivant la couleur où *il détient 3 cartes.*

Les mains bicolores majeures 5-5

Les mains de manche





la règle...

Avec un bicolore majeur 5-5 et une force suffisante pour jouer la manche, le répondant à l'ouverture de 1SA :

- **Fait un Texas à 2 ♥ qui promet 5 cartes à pique et une force indéterminée**
- **Sur la rectification obligatoire à 2 ♠ de son partenaire, il annonce 4 ♥ promettant un bicolore 5-5 et de 11 à 14 points HLD.**
- **L'ouvreur passe ou corrige suivant sa distribution**

Les mains bicolores majeures 5-5

Les mains insuffisante pour la manche

	D 10 8 7 4
	9 7 4 3 2
	6
	9 4

Comment faire ?

Vous êtes certain d'un fit à cœur ou à pique. Votre force :

***7 HLD : 2H + 2L + 3D
(singleton+doubleton)***

Plancher : 15 + 7 = 22 HLD

Plafond : 17 + 7 = 24 HLD

La force du camp est insuffisante pour jouer la manche

Faire un Texas de la meilleure majeure

***Sur rectification du partenaire
« PASSER »***

Faites les séquences d'enchères, en commençant par Nord

Exercice

Donne 1

♠ R 10 4

♥ A 7

♦ A 8 5 4

♣ R D V 5

♠ D V 8 5 2

♥ R D 8 4 3

♦ 6

♣ 7 2

Sud	Ouest	Nord	Est
		1SA	passe
2♥	passe	2♠	passe
4♥	passe	4♠	Fin

1. 2♥ : Texas pour les piques
2. 2♠ : Rectification obligatoire
3. 4♥ : 5 cartes à cœur et à pique, 13HLD, proposition de manche à cœur ou pique
4. 4♠ : Rectification avec la meilleure couleur par 3 cartes

Faites les séquences d'enchères, en commençant par Nord

Exercice

Donne 2

♠ V 6
♥ R D 8 5
♦ A V 8 3
♣ A V 5

♠ A D 8 7 3
♥ V 9 7 4 2
♦ 10
♣ 8 4

Sud	Ouest	Nord	Est
		1SA	pas
2♥	pas	2♠	pas
4♥	pas	pas	Fin

1. 2♥ : Texas pour les piques
2. 2♠ : Rectification obligatoire
3. 4♥ : 5 cartes à cœur et à pique, 13HLD, proposition de manche à cœur ou pique
4. Fitté à Cœur, accepte le contrat

Faites les séquences d'enchères, en commençant par Nord

Exercice

Donne 3

♠ R D 6

♥ A 4 3

♦ D V 9

♣ A 6 3 2

♠ 7 5 4 3 2

♥ R 9 7 5 2

♦ 7 4

♣ 5

Sud	Ouest	Nord	Est
		1SA	passe
2♦	passe	2♥	passe
passe	Fin		

1. 2♦ : Texas pour les Cœurs
2. 2♥ : Rectification obligatoire
3. Passe : 5 cartes à cœur, 5HL, insuffisant pour jouer la manche

Faites les séquences d'enchères, en commençant par Nord


Exercice

Donne 4	
♠	R 8 5
♥	7 3
♦	R D V 8
♣	A D V 4
♠	A D V 9 6
♥	A R 8 5 2
♦	7 3
♣	2

Sud	Ouest	Nord	Est
		1SA	pas
2♥	pas	2♠	pas
6♥	pas	6♠	Fin

- 2♥ : Texas pour les piques
- 2♠ : Rectification obligatoire
- 6♥ : 5 cartes à cœur et à pique, 19HLD, proposition de chelem à Cœur ou Pique
- 6♠ : Corrige , rectification avec la meilleure couleur par 3 cartes

♠ D 7
 ♥ R 4 2
 ♦ R D 6 5
 ♣ A D 8 3



♠ A R 4 2
 ♥ A 8 6 5 3
 ♦ 9 7
 ♣ 6 4

Sud	Ouest	Nord	Est
		1SA	Passe
2 ♣	Passe	2 ♦	Passe
3 ♥	Passe	4 ♥	Fin

2 ♣ : Stayman

2 ♦ : pas de majeure 4^{ème}

3 ♥ : 5 cartes à Cœur et 4 à Pique.


Proposition de jouer la manche à Cœur ou à sans-atout

4 ♥ : Fitté à Cœur avec 3 cartes.

Accepte de jouer la manche à Cœur

Sud	Ouest	Nord	Est
		1SA	Passe
2 ♣	Passe	2 ♦	Passe
3 ♥	Passe	4 ♥	Fin

♠ D 7
 ♥ R 4 2
 ♦ R D 6 5
 ♣ A D 8 3



♠ A R 4 2
 ♥ A 8 6 5 3
 ♦ 9 7
 ♣ 6 4

Sud dispose de 6 levées certaines 3♠, 2♥, 1♣.
 Il peut trouver une levée à ♦ et 2 à l'atout si le partage est 3-2

Le pli manquant peut provenir d'un coupe à Pique ou de l'impasse au Roi de Trèfle.

La coupe de la main courte a une probabilité plus élevée de réussir. Toutefois, il faut prendre garde à la surcoupe et deux tours d'atout préalables pourraient être utiles

Entame : Valet de Carreau

♠ D 7

♥ R 4 2

♦ R D 6 5

♣ A D 8 3

♠ V 9 6 5 3

♥ D 9 7

♦ V 10 4

♣ V 5

	N	
O		E
	S	

♠ 10 8

♥ V 10

♦ A 8 3 2

♣ R 10 9 7 2

♠ A R 4 2

♥ A 8 6 5 3

♦ 9 7

♣ 6 4


Entame : Valet de Carreau

Sud	Ouest	Nord	Est
		1SA	Passe
2 ♣	Passe	2 ♦	Passe
3 ♥	Passe	4 ♥	Fin

1. Sud prend l'entame de la Dame
2. As et Roi de Cœur. Le résidu est partagé 3-2
3. As de Pique
4. 4 de Pique coupé
5. Roi de Carreau pris par l'As
6. Est rejoue Carreau pris par le Roi du Mort
7. Carreau coupé par Sud
8. 4 de Trèfle pour l'impasse au Roi qui échoue
9. Carreau coupé et As de Trèfle

Sud	Ouest	Nord	Est
1SA	Passe	2♦	Passe
2♥	Fin		

♠ A 8 6 4
♥ 8 7 6 3 2
♦ 5 3
♣ 9 2



♠ V 5
♥ A R 4
♦ A 8 7 2
♣ R D 6 3

Entame : Valet de Cœur

➤ La main de Sud est trop faible pour utiliser un Stayman qui lui permettrait d'annoncer les 5 cartes à Cœur et 4 à Pique.

Sud dispose de 4 levées certaines 1♠, 2♥, 1♦.

Il peut trouver une levée à ♣ et 2 à l'atout si le partage est 3-2

Le pli manquant pourrait provenir du placement favorable de l'As de Trèfle (Pr =50%)

La coupe Pique de la main courte a une probabilité plus élevée de réussir

Mais un problème de communication se pose pour revenir au Mort sans toucher à l'atout.

Un coup à blanc à Pique résoudra le problème

♠ A 8 6 4

♥ 8 7 6 3 2

♦ 5 3

♣ 9 2

♠ R 10 7 2

♥ V 10 9

♦ R V 6

♣ A 5 4

	N	
O		E
	S	

♠ D 9 3

♥ D 5

♦ D 10 9 4

♣ V 10 8 7

♠ V 5

♥ A R 4

♦ A 8 7 2

♣ R D 6 3

Sud	Ouest	Nord	Est
1SA	Passe	2♦	Passe
2♥	Fin		

Entame : Valet de Cœur


1. Sud prend l'entame
2. Coup à Blanc à Pique. Est prend de la Dame
3. Est rejoue atout pris par Sud
4. As de Pique
5. 4 de Pique coupé du 4
6. As de Carreau
7. Carreau pris par la Dame d'Est
8. Est contre-attaque du Valet de trèfle, Dame de Sud pris par l'As d'Ouest
9. 5 de trèfle pris par le Roi
10. Il reste deux atouts à réaliser

♠ R V 10 4

♥ A 7 3 2

♦ R 5 4

♣ R D



♠ A 5 3 2

♥ R V 10 6 4

♦ 8 7

♣ V 5

Sud	Ouest	Nord	Est
Passe	Passe	1SA	Passe
2♣	Passe	2SA	Passe
4♥	Fin		

➤ Que rêver de mieux ! Le fit est trouvé immédiatement et la force du camp est trop faible pour espérer un chelem

Sud dispose de 5 levées certaines 2♠, 2♥, 1♦.

Il peut trouver une levée à ♣ et 3 à l'atout

Il sait qu'il va perdre 2 levées à Carreau et une à Trèfle. Il ne peut pas concéder une levée de plus à Pique ou à l'atout. Si une Dame est en Est et qu'il tente l'impasse, il chutera.

Il devra donc espérer la Dame de Cœur 2^{ème}

Il pourrait tenter l'impasse de la Dame de Pique dans les 2 sens mais avec une impasse forçante, il risquerait d'affranchir un éventuel « 9 » 4^{ème}

Il doit donc tenter une impasse ordinaire vers Est

Entame :
Dame de Carreau

♠ R V 10 4

♥ A 7 3 2

♦ R 5 4

♣ R D

♠ D 9 8 6

♥ D 5

♦ D V 9 3

♣ A 10 7

		N	
O			E
		S	

♠ 7

♥ 9 8

♦ A 10 6 2

♣ 9 8 6 4 3 2

♠ A 5 3 2

♥ R V 10 6 4

♦ 8 7

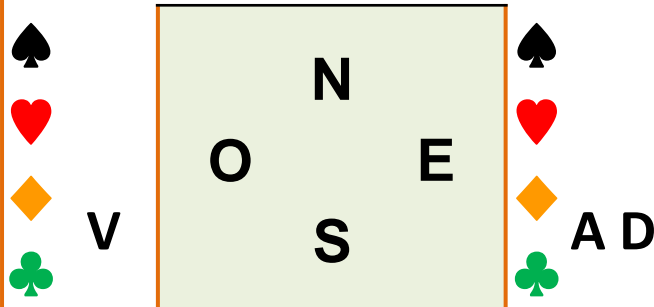
♣ V 5

Sud	Ouest	Nord	Est
Passe	Passe	1SA	Passe
2 ♣	Passe	2SA	Passe
4 ♥	Fin		

1. Le Mort pose le Roi pris par l'As
2. 2 de Carreau pour le Valet d'Ouest
3. As de Trèfle puis Trèfle pour le Roi
4. As de Cœur puis Roi
5. 2 de Pique pour le Valet. L'impasse de la Dame réussit
6. Carreau coupé par Sud
7. 3 de Pique pour le 10
8. 4 de Pique pour l'As puis 5 pour le Roi
9. Il reste deux atouts à réaliser

Entame : Dame de Carreau

♠ A V
 ♥ R V 9
 ♦ R 6 4 2
 ♣ A V 5 3



♠ R 7 6 4 2
 ♥ A D 10 8 3
 ♦ 9 7
 ♣ 4

Sud	Ouest	Nord	Est
		1SA	Passe
2♥	Passe	2♠	Passe
4♥	Fin		

- Avec un 5-5 en majeure, Sud est certain d'un fit en majeure.
- Il commence par un Texas pour la plus chère, Pique.
- Il indique à son partenaire les 5 cartes à Cœur avec une 2^{ème} enchère à 4♥. Nord avec le fit à Cœur choisit de jouer dans cette couleur

Sud perd 2 levées à Carreau d'entrée

Sud dispose de 8 levées certaines 2♠, 5♥, 1♣.

Il peut trouver deux levées en coupant deux fois les Piques de la main courte si le résidu est réparti 4-2

Il devra couper avant de se préoccuper de capturer les atouts adverses

Entame :
Valet de Carreau

♠ A V

♥ R V 9

♦ R 6 4 2

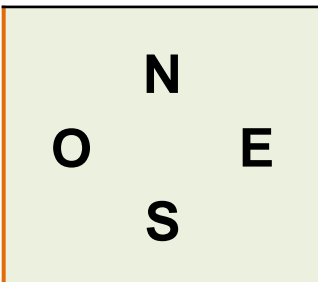
♣ A V 5 3

♠ 9 8 5 3

♥ 7 4

♦ V 10 8

♣ D 9 8 7



♠ D 10

♥ 6 5 2

♦ A D 5 3

♣ R 10 6 2

♠ R 7 6 4 2

♥ A D 10 8 3

♦ 9 7

♣ 4

Sud	Ouest	Nord	Est
		1SA	Passe
2♥	Passe	2♠	Passe
4♥	Fin		

1. Est réalise As et Dame de Carreau
2. Est contre-attaque atout
3. As de Pique
4. Valet de Pique pris par le Roi
5. Pique coupé
6. As de Trèfle et Trèfle coupé
7. Pique coupé
8. Trèfle coupé
9. Capture des atouts adverses
10. Pique et atout maîtres

Entame : Valet de Carreau

Cours 2^{ème} année

Bicolore majeur sur ouverture de 1SA

Enoncés exercices pour la maison

Exercice

Quelle est votre enchère après l'ouverture de 1SA de votre partenaire ?

♠ 9 7 2
♥ D 10 8 6 4 3
♦ 7 5
♣ 10 3

?

♠ V 9 7 2
♥ D 10 8 6 4
♦ 7 5
♣ 9 4

?

♠ V 9 7 2
♥ 10 8 5 4
♦ D 7 5
♣ 10 3

?

Exercice

Quelle est votre enchère après l'ouverture de 1SA de votre partenaire ?

♠ R V 7 2
♥ A 8 6 4
♦ D 7 5
♣ 10 3



?

♠ R V 7 2
♥ A 9 8 7 5
♦ D 7 5
♣ 3

?

Exercice

*Après ce début de séquence, poursuivez les enchères ?
Précisez si les enchères sont forcing ou non forcing*

Sud	Ouest	Nord	Est
		1SA	passé
2 	passé	2 	
?			

 R V 9 7 6
 R 6 4 2
 7 5 2
 6



?





 R V 9 7 6
 A 6 4 2
 R 5 2
 6

?

Exercice

*Après ce début de séquence, poursuivez les enchères ?
Précisez si les enchères sont forcing ou non forcing*

Sud	Ouest	Nord	Est
		1SA	passé
2 	passé	2 	
?			

 D 10 9 7 6 2
 A 6 4 2
 R 5
 6

?

 R V 9 7 6
 A D 6 4
 A V 5
 6

?

Exercice

Avec les jeux suivants, poursuivez la séquence d'enchères ?

♠ A 9 2
♥ 5 4
♦ A R 8 5 3
♣ A D 3

Sud	Ouest	Nord	Est
		1SA	passe
2♣	passe	2♦	passe
2♠	passe	?	

♠ A 9 2
♥ 5 4 3
♦ R 8 7 5
♣ A R V

Sud	Ouest	Nord	Est
		1SA	passe
2♣	passe	2♦	passe
2♠	passe	?	

Exercice

Vous êtes en Nord. Avec les jeux suivants, poursuivez la séquence d'enchères ?

♠ A 9 2
♥ D 10 2
♦ R 8 7 5
♣ A D V

Sud	Ouest	Nord	Est
		1SA	pas
2 ♣	pas	2 ♦	pas
3 ♥	pas	?	

♠ A 9 2
♥ 10 8
♦ R D 8 7
♣ A D V 3

Sud	Ouest	Nord	Est
		1SA	pas
2 ♣	pas	2 ♦	pas
3 ♥	pas	?	

Exercice

Vous êtes en Nord. Avec les jeux suivants, poursuivez la séquence d'enchères ?

♠ A 9 2
♥ D 10 2
♦ R 8 7 5
♣ A D V

Sud	Ouest	Nord	Est
		1SA	passe
2 ♣	passe	2 ♦	passe
3 ♥	passe	?	

4 ♥

*Proposition manche.
Fitté. On joue à la couleur*

♠ A 9 2
♥ 10 8
♦ R D 8 7
♣ A D V 3

Sud	Ouest	Nord	Est
		1SA	passe
2 ♣	passe	2 ♦	passe
3 ♥	passe	?	

3SA

*Proposition manche.
Pas fitté. On joue à SA*

Exercice

Quelle est votre enchère après l'ouverture de 1SA de votre partenaire ?

♠ 9 7 2
♥ D 10 8 6 4 3
♦ 7 5
♣ 10 3

2♦

6 cartes à cœur.

Main faible : Texas ♥

*Passe sur la rectification
du partenaire*

♠ V 9 7 2
♥ D 10 8 6 4
♦ 7 5
♣ 9 4

2♦

5 cartes à cœur.

Main faible : Texas ♥

*Passe sur la rectification
du partenaire*

♠ V 9 7 2
♥ 10 8 5 4
♦ D 7 5
♣ 10 3

PASSE

3 points HL.

Pas de Stayman

Exercice

Quelle est votre enchère après l'ouverture de 1SA de votre partenaire ?

♠ R V 7 2
♥ A 8 6 4
♦ D 7 5
♣ 10 3

2♣

4 cartes à cœur et pique

10 points HL

On joue la manche

On cherche le meilleur contrat

Stayman

♠ R V 7 2
♥ A 9 8 7 5
♦ D 7 5
♣ 3

2♣

5 cartes à cœur et 4 à pique

11 points HL


On joue la manche

On cherche le meilleur contrat :

Stayman

Exercice

*Après ce début de séquence, poursuivez les enchères ?
Précisez si les enchères sont forcing ou non forcing*

Sud	Ouest	Nord	Est
		1SA	passé
2 	passé	2 	
?			

 R V 9 7 6
 R 6 4 2
 7 5 2
 6

2 

*5 cartes à pique et 4 à cœur
dans une force minimum de la
zone du Stayman*

Non forcing

 R V 9 7 6
 A 6 4 2
 R 5 2
 6

3 





*5 cartes à pique et 4 à cœur
dans une force dans la zone de
manche*

Forcing

Exercice

*Après ce début de séquence, poursuivez les enchères ?
Précisez si les enchères sont forcing ou non forcing*

Sud	Ouest	Nord	Est
		1SA	passé
2 	passé	2 	
?			

 D 10 9 7 6 2
 A 6 4 2
 R 5
 6

4 

*6 cartes à pique et 4 à cœur
dans une force dans la zone du
manche*

Non forcing

 R V 9 7 6
 A D 6 4
 A V 5
 6

3 

*5 cartes à pique et 4 à cœur
dans une force dans la zone de
manche*

Forcing

Exercice

Avec les jeux suivants, poursuivez la séquence d'enchères ?

♠ A 9 2
♥ 5 4
♦ A R 8 5 3
♣ A D 3

Sud	Ouest	Nord	Est
		1SA	pas
2♣	pas	2♦	pas
2♠	pas	?	

4♠

Force : 20HLD.

Assez pour la manche.

♠ A 9 2
♥ 5 4 3
♦ R 8 7 5
♣ A R V

Sud	Ouest	Nord	Est
		1SA	pas
2♣	pas	2♦	pas
2♠	pas	?	

Passe

Force : 17HLD

Pas assez pour la manche